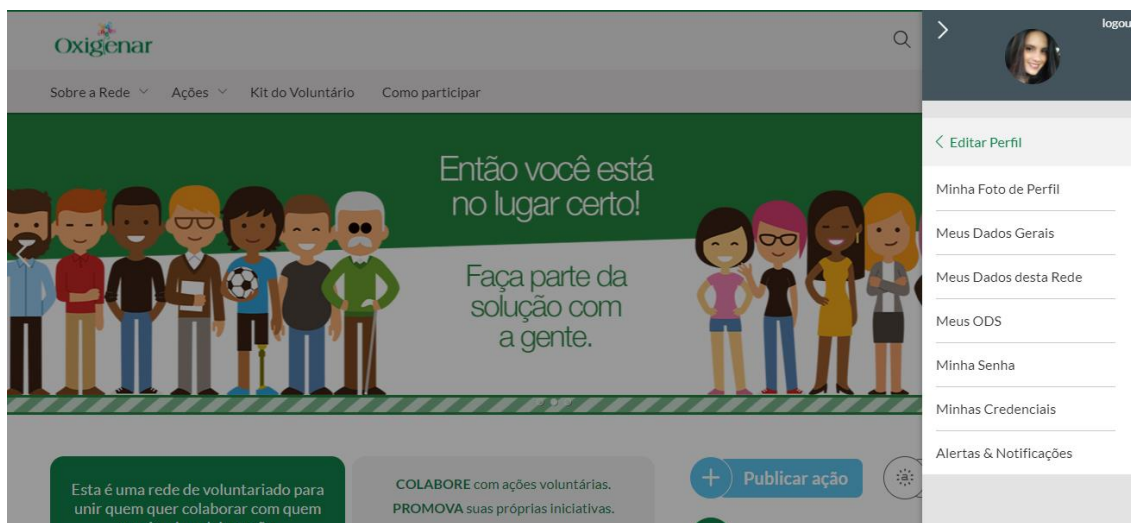



Alterar e-mail Oxigenar

Entrar em: <https://oxigenar.v2v.net/pt-BR>

1) Clicar em “Editar perfil”



2) Clicar em “Minhas credenciais”



Minhas Credenciais

E-mail(s):

nicole_correa@praxair.com
Email principal
Adicionado em 24/04/2018 15:28
Confirmado em 24/04/2018 15:38

[Novo E-mail](#)

3) Clicar em “Novo E-mail”

4) Digite seu novo e-mail no campo "E-mail" e “Confirmar E-mail”

Novo E-mail

E-mail


Confirmar e-mail

[Voltar](#)

[Salvar](#)

- 5) Será enviado um código de acesso para o e-mail incluído. Siga as instruções do email.
- 6) Pronto! A partir de agora, você poderá acessar o portal usando ambos os e-mail.

Importante: As notificações da rede serão enviadas para o e-mail que estiver marcado como "E-mail principal"



Minhas Credenciais

E-mail(s):

<p>nicole_correa@praxair.com ×</p> <p>Adicionado em 24/04/2018 15:28 Confirmado em 24/04/2018 15:38</p> <p><u>Tornar este email principal</u></p>	<p>nicole.correa@linde.com</p> <p>Email principal</p> <p>Adicionado em 14/05/2021 12:24 Confirmado em 14/05/2021 12:27</p>
--------------------------------------------------------------------------------------------------------------------------------------------------------------------------------------------------------	----------------------------------------------------------------------------------------------------------------------------------------------

Novo E-mail