


PROGRAMA
VOLUNTÁRIOS
BRADESCO.
VOCÊ
COLORINDO
A VIDA
DE MUITOS
ESTUDANTES.



 PROGRAMA
VOLUNTÁRIOS
BRADESCO



Banco do
Planeta



Bradesco

Sumário

Introdução	3
Entenda os conceitos	4
O que é a Política dos 3 R's?	5
O que é Coleta Seletiva?	6
O que é Consumo Consciente?	6
A Campanha de Consumo Consciente e Arrecadação de Material Escolar	8
1º Passo – Monte uma Equipe.....	8
2º Passo – Cadastre-se no Portal Voluntários Bradesco.....	9
3º Passo – Cadaste sua Campanha de Arrecadação no Portal Voluntários Bradesco.....	11
4º Passo – Arrecade os Materiais Escolares.....	14
Como escolher a Entidade Beneficiada?.....	21
5º Passo – Entregar os materiais arrecadados e desenvolver uma atividade relacionada ao consumo consciente.....	22
Sugestões de atividades sobre Consumo Consciente.....	23
6º Passo – Cadastrar os Resultados no Portal Voluntários Bradesco.....	26



Cartilha da Campanha de Material Escolar e Consumo Consciente

Mais uma vez, estamos juntos numa campanha solidária para mobilizar a comunidade Bradesco.

O tema “consumo consciente”, deve ser pensado por todos nós, nos dias atuais é um assunto de suma importância e que tem repercutido por toda a sociedade. Para falar de reaproveitamento, escolhemos uma campanha solidária de material escolar e consumo consciente. A idéia é que crianças e adultos aprendam refletir sobre seus hábitos de consumo e a conservar melhor seus livros, cadernos, estojos, lápis, canetas, etc, para que os objetos tenham vida útil mais longa e possam ser reutilizados pelos irmãos mais novos, amigos e vizinhos.

Outra maneira de ajudar o planeta quando for comprar material escolar, é buscar produtos certificados com papel feito por madeira de áreas reflorestadas. É muito fácil identificar esses produtos, nessa cartilha daremos algumas dicas.

O que é consenso entre os especialistas em impacto ambiental é que muitos dos nossos hábitos de produção e consumo são insustentáveis, e para que num futuro próximo as gerações usufruam dos recursos naturais que esse planeta tem a oferecer, precisamos repensar seriamente nosso estilo de vida.

Por que não começar com o reaproveitamento do material escolar do ano anterior?

Muito pouco? Pois saiba que pequenos gestos como esse, mas feito por muitas pessoas, resultam em grandes economias financeiras e reduzem consideravelmente o consumo de papel e conseqüentemente o desmatamento das florestas.

Existem muitas maneiras de contribuir, algumas delas estão sugeridas nessa cartilha. Além de promover o uso do material escolar com responsabilidade, essa campanha é um convite à reflexão sobre nossos próprios hábitos de consumo.

Para mudar a sua história e da próxima geração nesse planeta, basta dar o primeiro passo.



CARTILHA DA
CAMPANHA
DE MATERIAL
ESCOLAR



Entenda os Conceitos

O que é sustentabilidade¹?

Sustentabilidade é um conceito sistêmico, relacionado com a continuidade dos aspectos econômicos, sociais, culturais e ambientais da sociedade humana.

Trata-se de um estilo de vida que garanta que a sociedade, os seus membros e as suas economias possam preencher as suas necessidades e expressar o seu maior potencial no presente, e ao mesmo tempo preservar a biodiversidade e os ecossistemas naturais, planejando e agindo de forma a garantir que as gerações futuras tenham a mesma oportunidade.

A sustentabilidade abrange vários níveis de organização, desde a vizinhança local até o planeta inteiro.

Para um empreendimento humano ser sustentável, tem de ter em vista 4 requisitos básicos. Esse empreendimento tem de ser:

- ecologicamente correto;
- economicamente viável;
- socialmente justo; e
- culturalmente aceito.

A definição mais famosa de sustentabilidade foi elaborada em 1987 pela Comissão Mundial de Meio Ambiente e Desenvolvimento, conhecida como Comissão de Brundtland.

É o desenvolvimento que atende às necessidades das gerações atuais sem comprometer a capacidade das futuras gerações terem suas próprias necessidades atendidas.

Quando dizemos que uma atividade é sustentável, queremos dizer que essa atividade gera receita suficiente para se pagar e prover renda digna para as pessoas envolvidas na cadeia de produção. Além de ser socialmente justa, pois leva em consideração os impactos causados pela operação na população local e ambientalmente correta pois os recursos naturais que utiliza são renováveis ou existe alguma forma de compensação ambiental pelos impactos provocados.

1. Esse texto foi produzido com base nas informações encontradas na enciclopédia virtual Wikipedia: <http://pt.wikipedia.org/wiki/Sustentabilidade>.



O que é a política dos 3 R's²?

É um método capaz de diminuir a produção de lixo. Consiste em três ações básicas:

- **Reduzir:** significa consumir menos produtos e preferir os que geram menos resíduos e têm maior durabilidade.
- **Reutilizar:** é usar novamente. Como, por exemplo, criar novas utilidades para embalagens e produtos que você não utiliza mais.
- **Reciclar:** é fabricar um produto novo a partir de um material usado.

O lixo deve ser reciclado, mas antes de reciclar devemos tentar diminuir ao máximo a quantidade de lixo que produzimos e reutilizar tudo o que pudermos para só depois reciclar.

CURIOSIDADE

VOCÊ SABE O QUE É PRECICLAR?

É pensar antes de comprar.

Você sabia que aproximadamente **40%** do que nós compramos **é lixo?**

São embalagens que, quase sempre, não nos servem para nada, que vão direto para o lixo. Pense no resíduo da sua compra antes de comprar.

Às vezes um produto um pouco mais caro tem uma **embalagem aproveitável** para outros fins.











2. Texto retirado do site do Instituto Semear.
<http://www.institutosemear.org.br/noticias.php?id=2>



O que é coleta seletiva?

É o remanejamento consciente do lixo, visando a redução dos depósitos urbanos e o aproveitamento do que é reciclável por meio da separação dos materiais – papel, plástico, metal, vidro etc.

Cores padronizadas das latas de lixo:

-  Azul - Papel/Papelão
-  Amarelo - Metal
-  Verde - Vidro
-  Vermelho - Plástico
-  Marrom - Orgânico
-  Laranja - Resíduos perigosos
-  Preto - Madeira
-  Cinza - Resíduos gerais não recicláveis ou misturados, ou contaminado não passível de separação
-  Roxo - Resíduos radioativos
-  Branco - Resíduos ambulatoriais e de serviço de saúde

O que é Consumo Consciente³?

É uma maneira de consumir levando em consideração os impactos provocados pelo consumo.

Quando se fala em consumo, a primeira coisa que vem à mente é o simples ato de comprar, porém a compra é apenas uma das etapas do consumo, **antes** dela temos que **decidir**:

- O que consumir
- Por que consumir
- Como consumir
- De quem consumir

3. Esse texto foi retirado dos sites: Instituto Ressoar, Banco Regional de Desenvolvimento do Extremo Sul e Instituto Akatu.
http://www.ressoar.org.br/conceito_consumo_consciente.asp
http://www.brde.com.br/asse_midia_consumo.asp
http://www.akatu.org.br/consumo_consciente/orientacoes



Só depois de refletir a respeito desses pontos é que partimos para a **compra**. E ainda existem duas etapas a serem consideradas:

- **Uso do produto**
- **Descarte**

Considerando todos esses aspectos antes de consumir, percebemos que o consumo faz parte de quase tudo em nossas vidas. Consumimos em vários períodos do dia mesmo sem "comprar nada". Consumimos água ao tomar banho, alimentos durante o almoço, energia elétrica trabalhando, etc. Diferentes tipos de consumo em diversas atividades.

Por isso, o consumo é algo muito importante e que provoca diversos impactos sociais, econômicos e sobre a natureza, que nos fornece as matérias-primas para a produção de tudo o que consumimos.

O consumo consciente pode ser praticado no dia-a-dia, por meio de gestos simples que levem em conta os impactos da compra, uso ou descarte de produtos ou serviços.

Assim, o consumo consciente é uma contribuição voluntária, cotidiana e solidária para garantir a sustentabilidade da vida no planeta.

Quer ser um consumidor consciente? Então você pode:

- Valorizar empresas que procuram ser socialmente responsáveis.
- Preocupar-se com o impacto da produção e do consumo sobre o meio ambiente.
- Buscar a melhor relação entre preço, qualidade e atitude social em produtos e serviços oferecidos no mercado.
- Atuar de forma construtiva junto às empresas para que elas aprimorem seus processos e suas relações com a sociedade.
- Mobilizar outros consumidores para a prática do consumo consciente.

Participar da Campanha de Material Escolar e Consumo Consciente é uma excelente estratégia para mobilizar as pessoas que te cercam a também serem consumidores responsáveis. Ensinando as crianças a conservarem o material escolar, preparamos as gerações futuras para consumir menos e melhor. Veja como participar no próximo tópico.



CARTILHA DA
CAMPANHA
DE MATERIAL
ESCOLAR



Campanha Consumo Consciente Arrecadação de Material Escolar

A Campanha de Material Escolar e Consumo Consciente é a última campanha de arrecadação do ano de 2009 do **Programa Voluntários Bradesco**. Ela foi escolhida já pensando no início do ano letivo de 2010. O objetivo é arrecadar material escolar e distribuí-los para crianças, adolescentes e adultos em organizações não-governamentais, creches ou escolas.

Porém, além de arrecadar os materiais os voluntários serão desafiados a realizar uma atividade relacionada à campanha na instituição a ser beneficiada.

O Programa Voluntários Bradesco irá ajudá-lo a desenvolver a campanha da sua equipe. Leia o conteúdo desta apostila e mãos à obra!

FOCO DA CAMPANHA "CONSUMO CONSCIENTE"

- **Objetivo:** conscientizar a população a respeito do consumo responsável
- **Material a ser arrecadado:** material escolar
- **Atividade a ser desenvolvida:** atividades relacionadas ao consumo consciente
- **Instituição a ser beneficiada:** ONG's, creches, escolas, etc (a critério do voluntário)
- **Período:** 3 de dezembro de 2009 a 22 de janeiro de 2010

Como Participar da Campanha de Consumo Consciente?

1º Passo - Monte uma equipe.

Para participar desta campanha de arrecadação é obrigatório que você monte uma equipe. O número mínimo de integrantes é duas pessoas e não possui número máximo. Você também pode contar com a ajuda de amigos e familiares para participar da campanha.

ATENÇÃO

Não é permitido envolver clientes, fique atento às normas da Política de Voluntariado Bradesco disponível no Portal www.voluntariosbradesco.com.br



CARTILHA DA
CAMPANHA
DE MATERIAL
ESCOLAR



2º Passo - Cadastre-se no Portal Voluntários Bradesco

Para ter acesso aos blogs e para criar a sua própria campanha é necessário que você faça primeiro o seu cadastro individual no Portal. No caso de equipes, apenas para o líder é obrigatório fazer este cadastro; porém, aconselhamos que todos os membros da equipe também façam para que possam usar o Portal Voluntários Bradesco como ferramenta de comunicação e divulgação de suas ações.

Aprenda a se cadastrar seguindo o roteiro abaixo:

Acesse a Home do Portal (www.voluntariosbradesco.com.br) e clique no link "Cadastre-se" conforme indicado.

Se você possui registro funcional e e-mail do Bradesco escolha a opção "Funcionário", caso não possua estes requisitos peça para um funcionário te convidar para entrar no Portal. Após receber por e-mail este convite, você poderá fazer o cadastro na opção "Convidados".

The screenshot shows the homepage of the Portal Voluntários Bradesco. At the top, there are navigation tabs: Home, Sobre Voluntariado, Como Participar, VVV, and Suporte. The main content area is divided into several sections:

- Ações Corporativas:** Includes "Maratona Social (São Paulo/SP)" and "Campanhas de Arrecadação (São Paulo/SP)".
- Reportagem:** A featured article about the 2008 Sustainability Report.
- Oportunidades:** Lists various roles and projects, such as "Adote um cão abandonado!", "PRODUTOS DE HIGIENE PESSOAL", "DOAÇÃO DE LEITE EM PÓ DESMATADO E INTEGRAL", "Ajude um campeão brasileiro de futsal a disputar o Mundial na Alemanha", and "Adoção de cachorrinhos".
- Ações Pessoais:** Includes "Revistas e Computadores" and "AJUDA À OFENSATO".
- Participantes:** A list of users with profile pictures and names like jessicac, maneco, fabiana, and sebasxavier.

In the bottom left of the main content area, there is a "Cadastre-se" section with a red arrow pointing to the "Funcionário" button, which is circled in red. Below it is the "Convidados" button.



CARTILHA DA
CAMPANHA
DE MATERIAL
ESCOLAR



Cadastro para convidados

Nome:

Sexo:

Feminino Masculino

E-mail:

(Obs): Use seu e-mail da empresa.)

Repetir E-mail:

(Obs): O campo "Usuário" representará o seu endereço no V2V.
Exemplo: <http://www.voluntariosbradesco.com.br/usuario>
Você pode colocar, por exemplo, seu apelido ou sobrenome.)

Escolha uma senha:

Repetir a senha escolhida:

Estado:

> Seleccione

Cidade:

--Por favor seleccione o estado--

Código Funcional:

(Obs): Lembre-se que os códigos funcionais aceitos devem ser formados por uma letra seguida de 6 números, 8 números, 5 números ou por 7 números.)

Que tipo de trabalho gostaria de fazer?

Atuação individual em organizações sociais de escolha própria.

Participação nos Projetos de Educação Ambiental do Programa Voluntários Bradesco.

Participação nas Campanhas de arrecadação do Programa Voluntários Bradesco.

REGULAMENTO DE USO DO PORTAL VOLUNTÁRIOS BRADESCO
Voluntário Ligado à Organização Bradesco

Aceito, por parte do Usuário, os termos e

Afirmando que todas as informações preenchidas são verdadeiras e que aceita o REGULAMENTO DE USO DO PORTAL VOLUNTÁRIOS BRADESCO.

ATENÇÃO:

Para que sua inscrição seja aceita, será preciso efetuar a confirmação de seu cadastro.

Em alguns instantes você receberá um e-mail no endereço informado por você com sua senha e um link para que realize a confirmação. Caso não receba a mensagem, escreva para o Fale

Cadastrar

Após escolher uma das opções anteriores, será necessário o preenchimento do formulário de cadastro, depois de terminar de preenchê-lo e aceitar os regulamentos de uso do Portal, basta clicar em "Cadastrar".

Em seguida o sistema lhe enviará um e-mail com uma mensagem para que você realize a confirmação do seu cadastro e a sua chave de acesso para o 1º login.

ATENÇÃO:

A chave de acesso não é a sua senha pessoal, ela será utilizada apenas no 1º login, para os login posteriores o usuário deverá utilizar a senha que escolheu no momento do cadastro.



CARTILHA DA
CAMPANHA
DE MATERIAL
ESCOLAR

3º Passo - Cadastre a sua campanha de arrecadação no Portal Voluntários Bradesco

Para que a sua campanha faça parte das iniciativas institucionais do Bradesco, você deve cadastrá-la no Portal Voluntários Bradesco, quem deve fazer este cadastro é o líder da equipe.

Aprenda a cadastrar a sua campanha seguindo o roteiro abaixo:

Acesse a Home do Portal (www.voluntariosbradesco.com.br) e clique no link "Login" conforme indicado.



A seguinte página será aberta, preencha os campos com o seu nome de usuário e senha e clique em "Login". Caso tenha esquecido estas informações clique em "Esqueci a senha/usuário".



CARTILHA DA
CAMPANHA
DE MATERIAL
ESCOLAR

O Portal encaminhará você de volta para a Home. Para acessar o seu perfil pessoal basta clicar no seu nome de usuário que estará no topo da página conforme indicado.



Ao acessar a sua página pessoal, clique em "Nova Ação".



A página de cadastro das campanhas é aberta, habilite a opção "Cadastrar Campanha de Arrecadação ou Campanha Institucional". Na pergunta "Deseja vincular a sua campanha a alguma campanha de arrecadação promovida pelo Programa Voluntários Bradesco?" Selecione a opção "Campanha de Material Escolar e Consumo Consciente".



CARTILHA DA
CAMPANHA
DE MATERIAL
ESCOLAR

Após preencher todas as informações solicitadas no formulário clique em **"Adicionar"**, no final da página.

DICAS:

- Escolha um nome original para sua campanha. O sistema não aceita o cadastro de nomes iguais.
- Ao dar um nome para sua campanha, coloque o nome do seu departamento ou agência para ajudar a identificar a área que está participando da ação.
- Só é possível marcar 1 dos 3 primeiros campos do formulário. Por exemplo: Se a equipe faz parte de uma agência, coloque somente o código de junção, não será necessário completar os campos "Departamento" e "Empresa ligada".

The screenshot shows a web form titled "Nova Ação" with two radio buttons at the top: "CADASTRAR CAMPANHA DE AFILIÇÃO OU CAMPANHA INSTITUCIONAL" (selected and circled in red) and "CADASTRAR AÇÃO PESSOAL". Below this is a dropdown menu for "Campanha de Consumo Consciente" (circled in red). The form contains several input fields: "Departamento:", "Empresa ligada:", "Agência (código de junção):", "Outros Departamentos, Ligadas ou Agências envolvidos:", "Líder Responsável pela Campanha:" (with sub-fields for E-mail and Telefone), "Nome da campanha:", "Período de Arrecadação:" (with "Inicio" and "Fim" date pickers), "Avatar (imagem):" (with a warning icon and "Inserir ou carregar imagem" text), "Cidade:", and "Estado:". A red arrow points to the "Adicionar" button at the bottom right, which is also circled in red. A pink warning box at the bottom states: "Atenção! Para sua Campanha ser validada você deve cadastrar os resultados após o término do período de arrecadação mencionado acima."



CARTILHA DA
CAMPANHA
DE MATERIAL
ESCOLAR

Após a finalização do cadastro da sua campanha, você deverá receber um e-mail do Portal Voluntários Bradesco com a confirmação da criação. Quando confirmada a sua campanha aparecerá na lista de "Campanhas de Arrecadação", veiculada na parte de "ações corporativas" na home do Portal.

O cadastro da sua campanha de arrecadação funcionará como um blog, lá você e outros voluntários do Portal Voluntários Bradesco poderão trocar mensagens, postar fotos e publicar oportunidades de trabalho voluntário ou doação de materiais.

O Portal Voluntários Bradesco foi desenvolvido pelo Portal V2V (www.portaldovoluntario.org.br) e possui todas as ferramentas necessárias para a boa administração da sua campanha, aproveite a oportunidade para utilizá-lo!

4º Passo - Arrecade os materiais escolares

Esta é uma das etapas mais prazerosas da campanha, nela os voluntários deverão se utilizar de toda a criatividade para arrecadar o maior número de materiais escolares possível.

ATENÇÃO:

O voluntário não pode arrecadar os materiais e demais recursos através:

- Da utilização do nome da Organização Bradesco ou do nome "**Voluntários Bradesco**", quer seja por escrito, imagem ou som (salvo se tiver autorização formal da Diretoria Executiva).
- Do envolvimento de clientes e fornecedores.

Aconselhamos que todos os voluntários, antes de iniciar este passo da campanha, consultem a Política de Voluntariado e as diretrizes do Programa Voluntários Bradesco para conhecer a maneira correta de arrecadar os materiais.

Ambos os documentos estão disponíveis na Biblioteca do Portal. (www.voluntariosbradesco.com.br)



CARTILHA DA
CAMPAHA
DE MATERIAL
ESCOLAR

COMO ESCOLHER OS MATERIAIS ESCOLARES⁴

Atenção para os materiais novos que irá comprar, certifique-se de que a origem do papel é certificada pelo Conselho de Manejo Florestal ou FSC (Forest Stewardship Council, em inglês).

O FSC é uma organização internacional independente, sem fins lucrativos, fundada em 1993 e com sede em Oaxaca, no México. O FSC é integrado por representantes de três setores (empresarial, ambientalista e social), cada um dos quais com mesmo poder de voto.

ATENÇÃO



Eu devo confiar em qualquer produto que se diz originário de madeira de reflorestamento? Não! Para ter certeza de que o produto que está comprando é de origem legal, é obrigatório que conste a certificação pela FSC.

Evite comprar produtos de materiais descartáveis, que, embora práticos, geram lixo desnecessário. Prefira produtos duráveis e resistentes ou que permitam o aumento da vida útil por meio de recargas e refis, como, por exemplo, cartuchos de impressão, pilhas e baterias recarregáveis. Reutilizar é muito importante.

Prestigie também os produtos feitos com material reciclado. Apoiar empresas que investem em reciclagem é uma atitude de consumo consciente.

Dicas de cuidados com o material escolar

De um ano para o outro é possível reaproveitar boa parte dos materiais escolares se eles forem bem cuidados ao longo do ano letivo. Por isso, é muito importante atribuir às crianças o papel de cuidar do planeta começando pelo material escolar.

Livros didáticos, lancheiras, canetas, estojos, etc, são materiais que podem durar bastante. Às vezes, vale investir numa marca mais cara sabendo que aquele item vai durar mais e não precisará ser comprado de novo no ano seguinte.

4. Esse texto foi elaborado com base nas informações do site do Conselho Brasileiro de Manejo Florestal: <http://www.fsc.org.br/>



Evite comprar produtos “superembalados” e, sempre que possível, prefira os bens “não-embalados”. Embalagens do tipo “caixinha-dentro-de-um-saquinho-dentro-da-sacola-dentro-do-sacolé” geram uma quantidade enorme de lixo.

E ao fazer compras, não saia de casa sem a sua sacola retornável, evitando o uso desnecessário de sacolas plásticas.

Materiais que são utilizados por todos os alunos (independente da série em que estão matriculados):

- Apontador de lápis
- Borracha
- Caderno ou Fichário
- Caneta esferográfica
- Cartolina
- Cola branca
- Estojo
- Fita adesiva (crepe ou durex)
- Lápis
- Mochila
- Papel espelho, cartão, celofane, laminado, crepon, etc.
- Tesoura sem ponta

Abaixo relacionamos os materiais indicados para cada série do ensino fundamental:

1ª Série

- Alunos de 6 a 7 anos
- Aventalzinho plástico
- Caderno de Caligrafia
- Caixa de giz de cera
- Caixa de lápis de cor
- Caixa de massa de modelar
- Caixa de tinta guache
- Conjunto de canetinhas
- Lancheira
- Livros de alfabetização
- Livros de estorinhas
- Livros para colorir
- Pincel
- Placas de E.V.A
- Saquinhas plásticas



CARTILHA DA
CAMPANHA
DE MATERIAL
ESCOLAR

2ª Série

Alunos de 7 a 8 anos

Bloco de folhas para fichário

Caixa de giz de cera

Caixa de guache

Caixa de lápis de cor

Caixa de tinta plástica

Caixa massa de modelar

Conjunto de canetinhas

Divisória para fichário

Folhas de E.V.A .

Folhas papel vegetal

Livros de ciências naturais

Livros de geografia

Livros de história

Livros de idiomas (inglês/português)

Livros de língua portuguesa

Livros de matemática

Pincel

Régua de acrílico

Saquinhos plásticos

3ª Série

Alunos de 8 a 9 anos

Bloco de Fichário

Caixa de giz de cera

Caixa de lápis de cor

Caixa de massa de modelar

Caixa de tinta plástica

Conjunto de canetinhas

Divisória para Fichário

Folhas de E.V.A.

Livros de ciências naturais

Livros de geografia

Livros de história

Livros de idiomas (inglês/espanhol)

Livros de língua portuguesa

Livros de matemática

Pincel

Plásticos para fichário

Régua de acrílico



CARTILHA DA
CAMPANHA
DE MATERIAL
ESCOLAR

4ª Série

Alunos de 9 a 10 anos

Atlas geográfico
Bloco de folha de fichário
Caixa de giz de cera
Caixa de guache
Caixa de lápis de cor
Caixa de tinta plástica
Caixa de massa de modelar
Conjunto de canetinhas hidrográficas
Dicionário da língua portuguesa
Divisória para fichário
Folhas de E.V.A
Livros de ciências naturais
Livros de geografia
Livros de história
Livros de idiomas (inglês/espanhol)
Livros de língua portuguesa
Livros de matemática
Pincel
Régua de acrílico (30 cm)

5ª Série

Alunos de 10 a 11 anos

Atlas geográfico	Folhas de E.V.A.
Blocos de Fichário	Lapiseira
Caixa de giz de cera	Livros de ciências naturais
Caixa de guache	Livros de geografia
Caixa de lápis de cor	Livros de história
Caixa de tinta plástica	Livros de idiomas (inglês/espanhol)
Compasso	Livros de língua portuguesa
Conj. de canetinhas hidrográficas	Livros de matemática
Corretor líquido à base de água	Pacote de folha vegetal
Dicionário da língua portuguesa	Pincel
Dicionário espanhol-português	Régua de acrílico
Dicionário inglês-português	Rolo de barbante pequeno
Divisória	Sacos plásticos
Fichário	Transferidor de acrílico



CARTILHA DA
CAMPANHA
DE MATERIAL
ESCOLAR

6ª Série

Alunos de 11 a 12 anos

Avental branco com manga para laboratório de ciências
Bloco de folhas para fichário
Compasso
Corretor líquido à base de água
Dicionário da língua portuguesa
Dicionário espanhol-português
Dicionário inglês-português
Divisória para Fichário
Fichário
Livros de ciências naturais
Livros de geografia
Livros de história
Livros de idiomas (inglês/espanhol)
Livros de língua portuguesa
Livros de matemática
Régua de acrílico
Sacos plásticos

7ª Série

Alunos de 12 a 13 anos

Avental branco com manga para laboratório de ciências
Bloco de folhas para fichário
Compasso
Corretor líquido à base de água
Dicionário da língua portuguesa
Dicionário espanhol-português
Dicionário inglês-português
Divisória para fichário
Fichário
Livros de ciências naturais
Livros de geografia
Livros de história
Livros de idiomas (inglês/espanhol)
Livros de língua portuguesa
Livros de matemática
Régua de acrílico
Sacos plásticos



CARTILHA DA
CAMPANHA
DE MATERIAL
ESCOLAR

8ª Série

Alunos de 13 a 14 anos

Avental branco com manga para laboratório de ciências
Bloco de folhas para fichário
Compasso
Corretor líquido à base de água
Dicionário da língua portuguesa
Dicionário espanhol-português
Dicionário inglês-português
Divisória para fichário
Fichário
Livros de ciências naturais
Livros de geografia
Livros de história
Livros de idiomas (inglês/espanhol)
Livros de língua portuguesa
Livros de matemática
Régua de acrílico
Sacos plásticos

9ª Série

Alunos de 14 a 15 anos

Avental branco com manga para laboratório de ciências
Bloco de folhas para fichário
Compasso
Corretor líquido à base de água
Dicionário da língua portuguesa
Dicionário espanhol-português
Dicionário inglês-português
Divisória para fichário
Fichário
Livros de ciências naturais
Livros de geografia
Livros de história
Livros de idiomas (inglês/espanhol)
Livros de língua portuguesa
Livros de matemática
Régua de acrílico
Sacos plásticos




CARTILHA DA
CAMPANHA
DE MATERIAL
ESCOLAR

COMO ESCOLHER A ENTIDADE BENEFICIADA

Nas campanhas de arrecadação do programa Voluntários Bradesco, os voluntários tem autonomia para escolherem a entidade que desejam beneficiar.

Algumas dicas podem ajudar a sua campanha ter mais sucesso:

- 
- ✓ Encontre uma organização próxima de sua casa ou trabalho para ajudar, assim fica mais fácil o contato.
 - ✓ Visite a organização antes de se decidir. Assim, você fará uma escolha mais adequada.
 - ✓ Entre em contato com os responsáveis pela organização, procure conhecê-los e informe-se sobre a real demanda de materiais escolares naquele momento.
 - ✓ Se você não tem idéia da organização com a qual quer colaborar como voluntário, procure um dos 36 centros de voluntariado existentes no país. Sempre se pode localizar uma organização parceira próxima e propor alguma atividade.
 - ✓ Peça ajuda a amigos e familiares para indicação de Instituições conhecidas.
 - ✓ Embora muitas escolas recebam todo material escolar do governo, os voluntários ainda poderão realizar as atividades de consumo consciente. No caso de escolher uma escolha, verifique se esta estará aberta no período de férias para o programa Escola da Família⁵.
 - ✓ Priorize creches e orfanatos que em geral não param no período das férias, verifique o calendário da Instituição antes de começar sua campanha.

5. <http://escoladafamilia.fde.sp.gov.br/v2/Subpages/sobre.html>



ATENÇÃO!

- A organização que você escolher deve ter documentos que comprovem sua idoneidade, como estatuto social, certificação de OSCIP ou de utilidade pública, balanço financeiro, social ou outro tipo de relatório público de suas atividades. Estes documentos representam uma garantia para você, voluntário, de que a ONG é idônea. Não é necessário enviá-los para nenhum local específico.
- O Bradesco não indica entidades, deixando livre a escolha para os voluntários.

5º Passo - Entregar os materiais arrecadados e desenvolver uma atividade relacionada ao consumo consciente

Cada equipe tem a função de determinar como participará da campanha, quais atividades desenvolverão e como realizarão a arrecadação. No entanto todos os resultados alcançados devem ser cadastrados no Portal impreterivelmente até o dia 26 de janeiro de 2010.

DICAS:

- Se no primeiro contato com a Instituição você identificar que não existe demanda de material escolar, lembre-se que a arrecadação não é obrigatória, você pode se dedicar à realização de alguma atividade ligada ao consumo consciente.
- A campanha tem prazo para acontecer, no entanto, o voluntário pode decidir junto à Instituição o melhor momento para entregar os materiais arrecadados e realizar uma atividade ligada ao consumo consciente, contanto que os resultados sejam cadastrados até 26 de janeiro.

Se a sua equipe já havia se programado para realizar uma campanha de Natal doando alimentos, roupas, brinquedos, etc, é possível somar as atividades e fazer uma atividade de consumo consciente no dia da entrega das doações!



Abaixo sugerimos algumas atividades que podem ser realizadas:

ATIVIDADES SOBRE CONSUMO CONSCIENTE

Oficina de reciclagem de papel⁴

Materiais necessários:

Liquidificador, bacias, água, panos velhos cortados em formato retangular, telas tamanho ofício (para fazê-las, basta encomendar armação de madeira em fábricas de molduras e afixar uma tela resistente com grampeador), jornal, revista e folhas impressas de escritório.

Obs: É importante ter uma torneira e uma pia no local da oficina.

Como fazer:

1. Rasgue o papel em pedaços pequenos e coloque em uma bacia.
2. Coloque água na bacia para amolecer o papel picado e mexa bem.
3. Pegue pequenas quantidades do papel picado molhado, esprema bem com as mãos e coloque no liquidificador.
4. Acrescente água e bata.

Obs: para cada três porções de papel picado é necessário meio litro de água.

5. O caldo com a polpa do papel deve ser despejado em uma bacia de plástico retangular.
6. Na posição vertical mergulhe a tela emoldurada até o fundo da bacia, vire a tela para a posição horizontal de baixo da água e, então, lentamente, traga de volta à superfície. A polpa do papel deverá permanecer sobre a tela.
7. Vire a tela com a polpa sobre um pano com jornais embaixo e um pano atalhado (para absorver a umidade).
8. Bem devagar e com cuidado, retire a tela, ficando somente a polpa de papel sobre o tecido. Depois, leve sua folha de papel para secar.

6. Texto retirado da página do Programa Amigos da Escola no Site da Globo.com: <http://amigosdaescola.globo.com/TVGlobo/Amigosdaescola/0,,AA1697008-6969,00.html>



Brinquedos com sucata⁸

Materiais necessários:

Sucatas em geral (lixo seco limpo), cola, tesoura, barbante, etc.

Como fazer:

Deixe as crianças livres para criarem brinquedos.

IDÉIAS:

- Aviãozinho com rolos de papelão
- Trenzinho com caixas de suco e sabonete
- Boliche com garrafas plásticas e jornal

Campanha de conscientização da importância da contribuição de cada um na construção de um ambiente mais saudável⁹

Materiais necessários:

Cartolinas, canetinhas, lápis de cor, figuras, etc.

Como fazer:

Crie cartazes com dicas e mensagens sobre o tema, exemplo:

1. Evite comprar produtos de materiais descartáveis, pois embora práticos, geram lixo desnecessário.
2. Reutilizar é muito importante. Utilize produtos duráveis e resistentes ou que permitam o aumento da vida útil por meio de recargas e refis, como, por exemplo, cartuchos de impressão, pilhas e baterias recarregáveis.
3. Use os dois lados de uma folha de papel, pois além de contribuir para diminuição da derrubada de árvores, você também economizará água (para se produzir 1 kg de papel são necessários 540 litros de água).
4. Use a vassoura, e não a mangueira, para varrer a calçada.
5. Não jogue no lixo o que você pode doar. Em vez de jogar roupas, livros, móveis, brinquedos e outras coisas fora, doe esses itens para entidades beneficentes.

8. Essa atividade foi retirada do site:
http://www.bugigangue.com.br/bugigangue/html/materias/ComoQfaz/menu_CQF.htm

9. Essa atividade foi retirada do site:
<http://amigosdaescola.globo.com/TVGlobo/Amigosdaescola/0,AA1697008-6969,00.html>



Mini-hortas com garrafas pet¹⁰

Materiais necessários:

Garrafas pet, tesoura, terra, mudinhas ou sementes.

Como fazer:

1. Deite a garrafa pet e corte um dos lados da garrafa, sem atingir o fundo nem a boca da garrafa.
2. Faça pequenos furinhos no fundo e coloque terra.
3. Plante as sementes ou as mudas e cultive com cuidado.
4. Para o suporte use caixas de ovos para que as garrafas não fiquem diretamente no chão.

6º Passo - Cadastrar os resultados

Para que a sua campanha de arrecadação seja validada e conste na divulgação oficial dos resultados você deverá cadastrar os resultados no Portal Voluntários Bradesco até o dia 26 de janeiro de 2010.

Aprenda a cadastrar os resultados da sua campanha seguindo o roteiro abaixo:

Acesse o Portal Voluntários Bradesco (www.voluntariosbradesco.com.br), faça o seu login através do seu nome de usuário e senha e acesse a sua página pessoal.

Ao lado esquerdo da sua página existe uma coluna chamada “Ações”, clique sobre a sua campanha de material escolar e consumo consciente que você criou no momento inicial de cadastro da campanha.



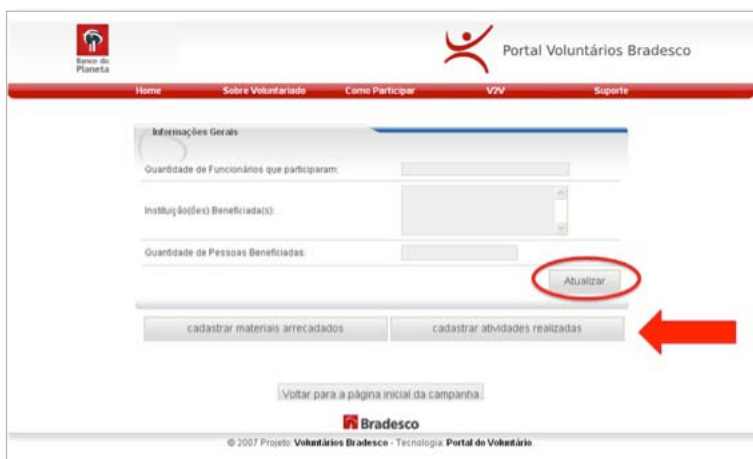
10. Essa atividade foi retirada do site: <http://amigodaescola.globo.com/TVGlobo/Amigodaescola/0,,AA1697008-6969,00.html>



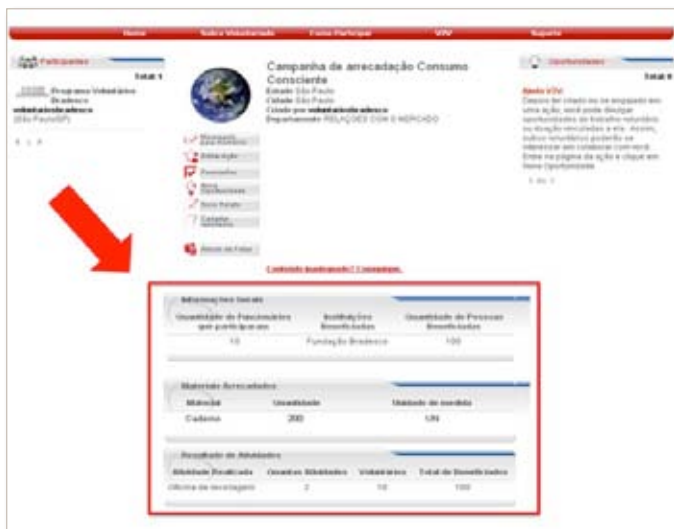
O Blog da sua ação será aberto. Clique no botão “Cadastrar Resultados”.



Preencha primeiramente todos os campos do formulário “**Informações Gerais**” e clique em “**Atualizar**”. Posteriormente, preencha os formulários “**Cadastrar Materiais Arrecadados**” e “**Cadastrar Atividades Realizadas**”, seguindo o mesmo procedimento do primeiro formulário.



Após preencher todos os resultados, eles devem aparecer na página inicial do Blog da sua campanha, conforme abaixo.



Pronto! Agora sua campanha está participando do Programa Voluntários Bradesco.

ÁLBUM DE FOTOS

Sugerimos que você registre o momento da doação e da realização das atividades através de fotos e coloque no blog da sua campanha, assim você poderá compartilhar com seus amigos e familiares o evento organizado pela sua equipe!

RELATOS

Além disso há o espaço Relatos onde você pode contar como foi sua experiência, dar dicas para outros voluntários e contar suas aprendizagens e histórias de sucesso.

ATENÇÃO

Em caso de dúvida, consulte sempre a Política de Voluntariado da Organização e as diretrizes do Programa Voluntários Bradesco, disponível no Portal. Além disso as COs de 12.02.08 e 13.03.2008 também dispõem de informações gerais sobre o assunto.



CARTILHA DA
CAMPANHA
DE MATERIAL
ESCOLAR

MÃOS À OBRA!

Agora que você já se informou sobre a importância do consumo consciente e já conhece todas as etapas da campanha, é hora de colocar a mão na massa!

Procure envolver todos os voluntários participantes no planejamento, na arrecadação, na atividade escolhida e na entrega das doações. Trabalhar em equipe é mais rápido, e não sobrecarrega ninguém!

Envolva também os pais, professores, educadores, e funcionários da instituição beneficiada.


Prepare uma atividade descontraída que fale da importância do consumo consciente e o quanto pequenas atitudes podem contribuir para a sustentabilidade do planeta.

Assim, pouco a pouco e com a participação de cada um, construiremos a história do Programa Voluntários Bradesco. Por isso contamos com vocês!

Boa sorte!



**PROGRAMA
VOLUNTÁRIOS
BRADESCO**



Dúvidas, críticas ou sugestões:

E-mail: voluntarios@bradesco.com.br

Telefone: (11) 3079-5922 ramal 19



CARTILHA DA
CAMPANHA
DE MATERIAL
ESCOLAR

 **PROGRAMA
VOLUNTÁRIOS
BRADESCO**

